

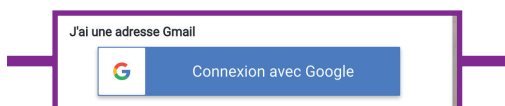
DEPUIS THIERRY-IMMOBILIER.FR, CLIQUEZ SUR LE BOUTON «ESPACE CLIENT»

- Retrouvez tous les documents relatifs à votre profil (tels que : extraits de compte, comptes rendus de gestion, quittances de loyer, contrats de location etc.)
- Payez vos charges directement depuis l'Espace Client.

VOUS RECEVEZ NOS COMMUNICATIONS SUR VOTRE EMAIL @GMAIL.COM

1

Cliquez sur le bouton de **Connexion avec Google**
ATTENTION l'adresse email doit correspondre à celle transmise à THIERRY Immobilier.



2

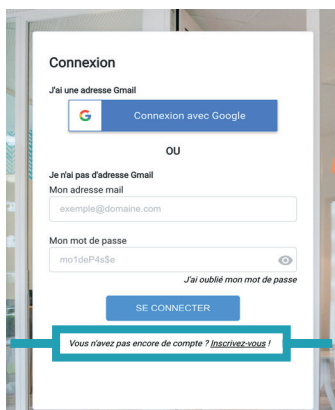
Choisissez et cliquez sur votre compte **Gmail** pour arriver directement sur votre Espace Client.



VOUS RECEVEZ NOS COMMUNICATIONS SUR UN EMAIL AUTRE QUE @GMAIL.COM

1

Pour des raisons de sécurité, il faut **vous inscrire en cliquant sur le lien dédié en bas du bloc** lors de votre 1ere connexion.



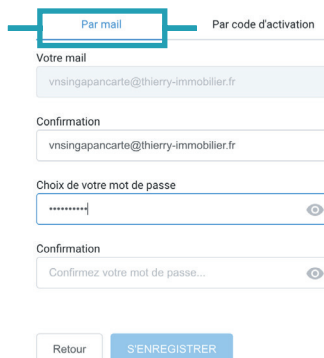
2

Créez votre compte dans le bloc d'inscription.

Tapez votre adresse email 2 fois pour valider la saisie.

Saisissez 2 fois votre mot de passe sécurisé. * Il doit contenir au moins 8 caractères, une majuscule, une minuscule, un chiffre et un caractère spécial (#?!@\$%^&*~)

Cliquez sur **S'enregistrer**.

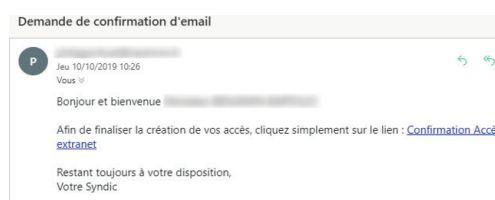


3

1 dernière vérification !

Ouvrez l'email que vous venez de recevoir et cliquez sur le lien en bleu pour finaliser votre inscription.

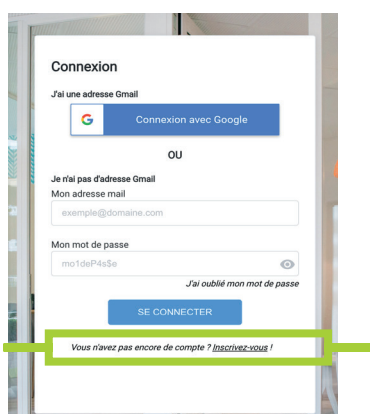
Si l'email n'apparaît pas dans votre boîte de réception, **il est peut-être dans votre «courrier indésirable».**



VOUS NE RECEVEZ PAS ENCORE VOS APPELS DE FONDS PAR EMAIL ? CREEZ VOTRE COMPTE SUR VOTRE ESPACE CLIENT


1

Pour des raisons de sécurité, il faut **vous inscrire en cliquant sur le lien dédié en bas du bloc** lors de votre 1ere connexion.



Connexion

J'ai une adresse Gmail

 Connexion avec Google

OU

Je n'ai pas d'adresse Gmail

Mon adresse mail

exemple@domaine.com

Mon mot de passe

mo1deP4s5e


J'ai oublié mon mot de passe

SE CONNECTER

Vous n'avez pas encore de compte ? Inscrivez-vous !

2

Vous avez reçu un **courrier avec un code d'activation**. Il sera nécessaire pour vous créer un compte en toute sécurité.



3

Choisir l'onglet Par code d'activation

Saisissez le code unique envoyé par courrier

Tapez votre adresse email 2 fois pour valider la saisie.

Saisissez 2 fois votre mot de passe sécurisé. * au moins 8 caractères, une majuscule, une minuscule, un chiffre et un caractère spécial (#?!@\$%^&*.)

Cliquer sur S'enregistrer.

Par mail **Par code d'activation**

Mon code d'activation (reçu par courrier)

AMBLARD1-2db5XXa4

Votre mail

vnsingapancarte@thierry-immobilier.fr

Confirmation

vnsingapancarte@thierry-immobilier.fr

Choix de votre mot de passe

.....

Confirmation

Confirmez votre mot de passe...

Retour **S'ENREGISTRER**

4

1 dernière vérification !

Ouvrez l'email que vous venez de recevoir et cliquez sur le lien en bleu pour finaliser votre inscription.

Si l'email n'apparaît pas dans votre boîte de réception, **il est peut-être dans votre «courrier indésirable».**

